

راهنمای فارسی  
**JBL**  
**Live 200BT**  
هدفون بیسیم گردن آویز



تهیه شده در بخش خدمات پس از فروش شرکت شاب

آدرس: تهران، چیتزر، میدان ندا، پلاک ۵۸

تلفن: (۱۰ خط) ۲۲۶۸۶۸۱۸

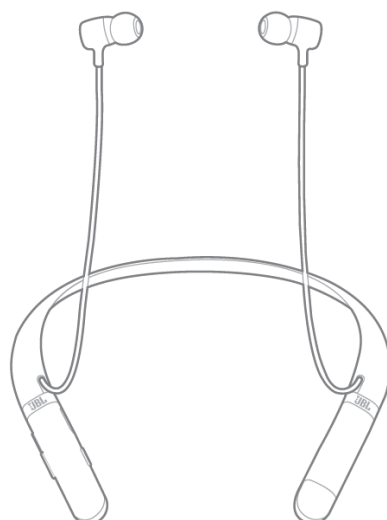
[www.shobtech.com](http://www.shobtech.com)  
[technical@shobtech.com](mailto:technical@shobtech.com)



نکته مهم: امکان پاسخگویی به تماس تلفنی در این کالا وجود دارد ولی این کالا جهت استفاده به عنوان "هندزفری" مناسب نیست.

(۱) محتویات داخل جعبه

LIVE200BT



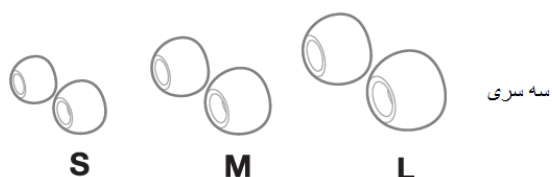
x 1

کابل شارژ



x 1

سرگوشیها



سه سری

S

M

L

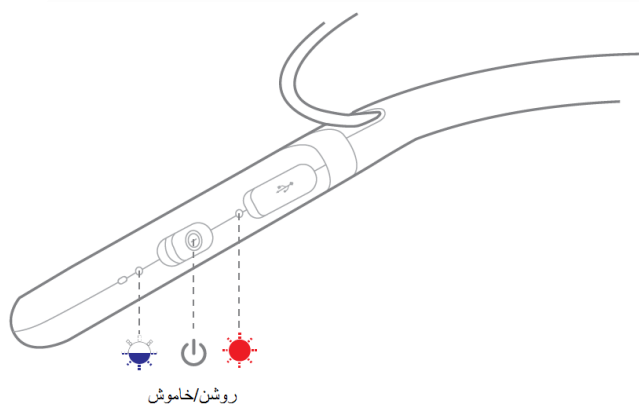
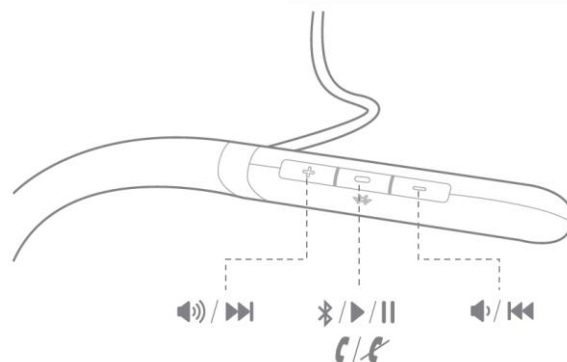
راهنما



x 1

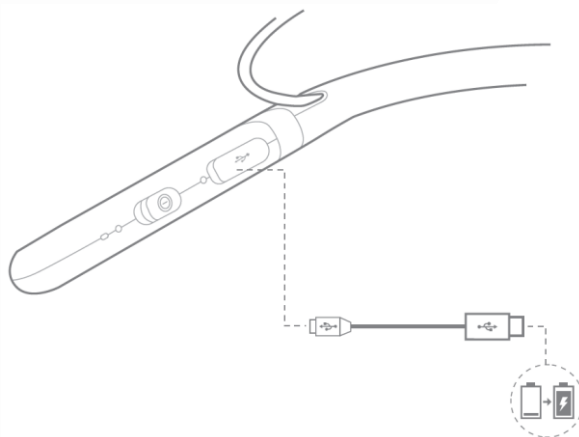
**(۲) مرور کلی**

(۱) دکمه ها و چراغها



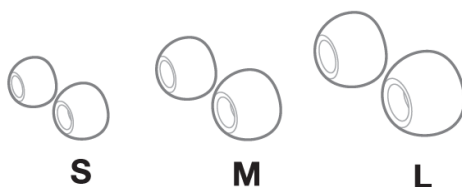
**(۲) اتصال**

کابل شارژ USB را از یکطرف به هدفون و از طرف دیگر به شارژر وصل کنید



### ۳) دستورالعمل استفاده

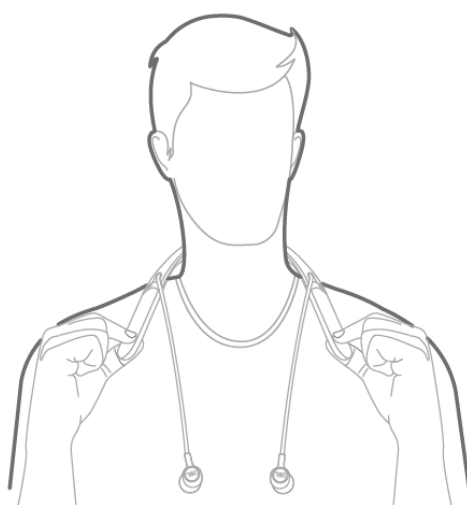
۱) سرگوشی مناسب را انتخاب کنید



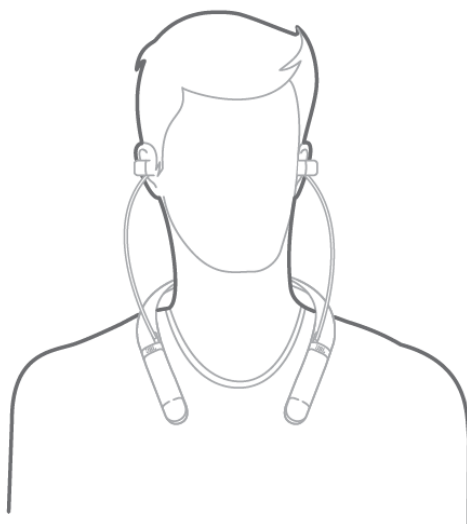
۲) علامت R (راست) و L (چپ) را روی هدفون پیدا کنید.



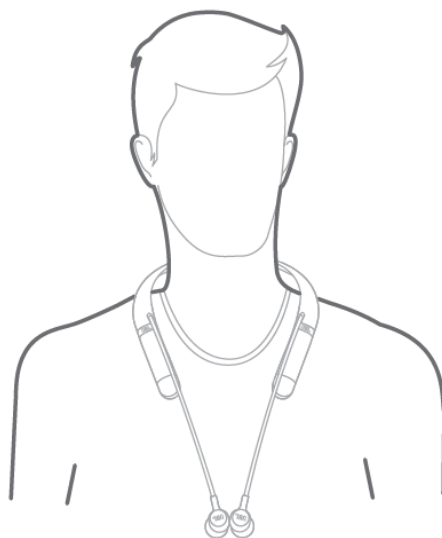
۳) هدفون را مطابق شکل روی گردن، آویزان کنید



۴) سر گوشی ها را داخل گوشه‌ها قرار دهید

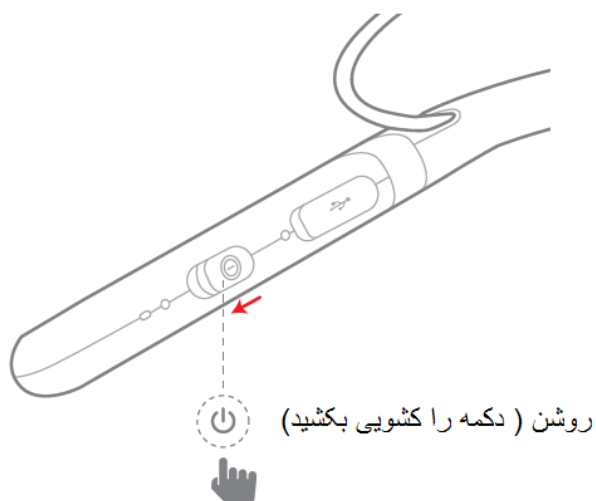


۵) سر گوشیها را در آورده و در پائین قرار دهید. سر گوشیها به دلیل خاصیت آهنربایی به یکدیگر خواهند چسبید.



## ۴) اتصال بلوتوث

۱) هدفون را روشن کنید



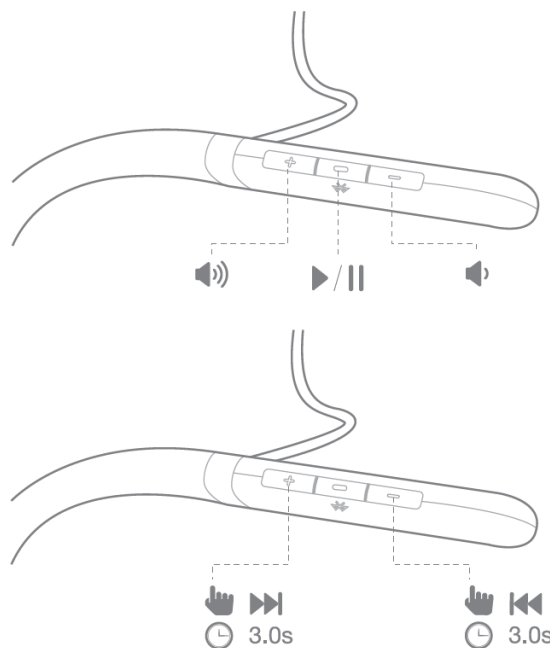
۲) در صورتی که اتصال برای اولین بار باشد، هدفون بعد از روشن شدن به صورت خودکار وارد حالت pairing میشود

۳) به دستگاه بلوتوث دار (گوشی همراه و ...) وصل شوید.

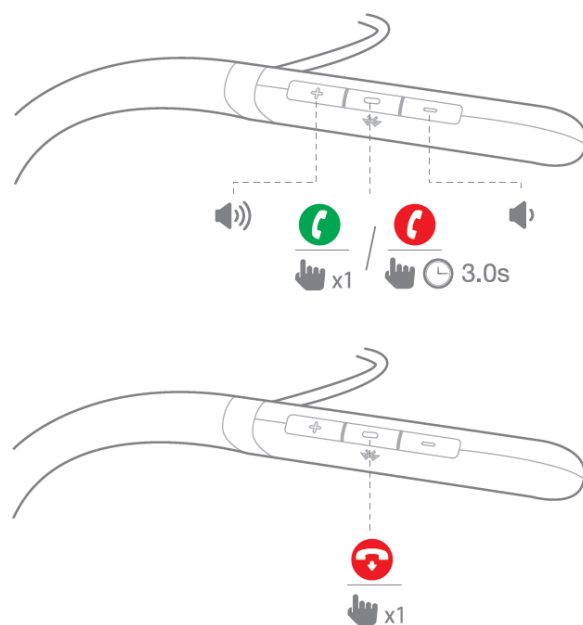


"JBL LIVE200BT" را برای اتصال انتخاب کنید

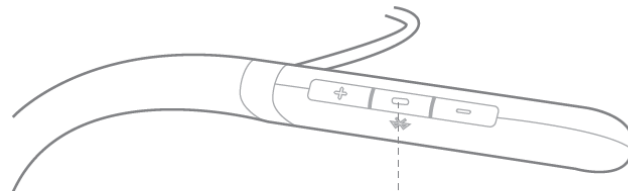
**(۵) کنترل موزیک**



**(۶) مدیریت تماسهای تلفنی**



(۷) فعال سازی دستیار صوتی

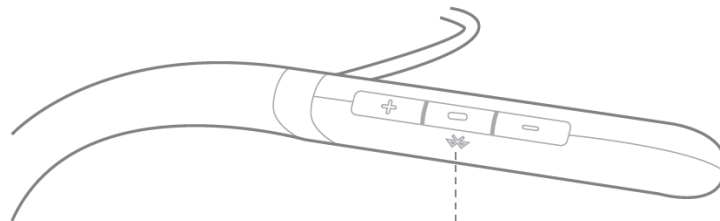


x2 Siri®/Google Now™

(۸) سوئیچ سریع بین منابع

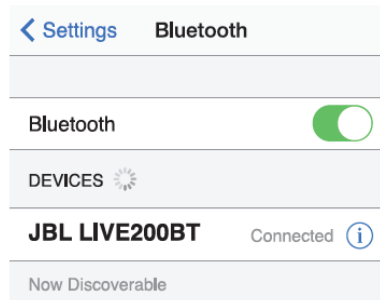
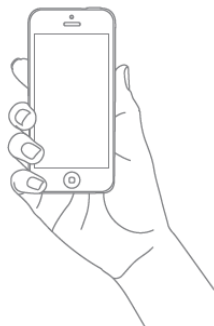
(۱) دستگاه بلوتوث دار اول را با هدفون pair کنید و متصل شوید (قسمت ۴ اتصال بلوتوث را ببینید)

(۲) برای اتصال دومین دستگاه بلوتوث دار هم وارد حالت pairing شوید



3.0s

(۳) به دستگاه بلوتوث دار وصل شوید.



"JBL LIVE200BT" را برای اتصال انتخاب کنید

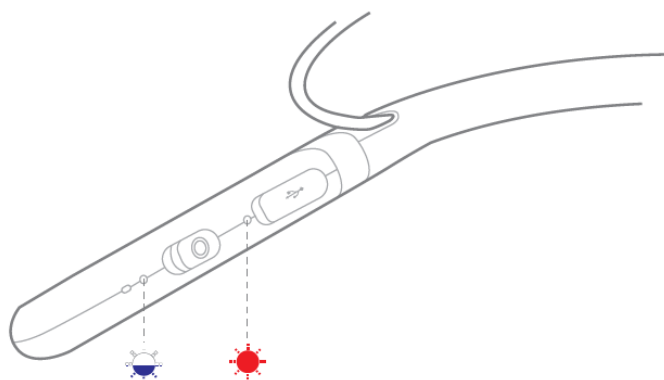


نکته ها:

حداکثر دو دستگاه به صورت همزمان میتوانند به هدفون وصل شوند



۸) عملکرد چراغ



وضعیت چراغها	حالت هدفون
روشن	روشن
سریع	pair شدن بلوتوث
روشن	بلوتوث وصل شد
آهسته	شارژ کم باتری
خاموش	شارژ کامل است
روشن	در حال شارژ

### مشخصات Live 200BT :

- Driver size: 8mm
- Dynamic frequency response range: 20Hz-20kHz
- Sensitivity: 102dB
- Maximum SPL: 97dB
- Microphone sensitivity @1kHz dB v/pa: -42
- Impedance: 16ohm
- Bluetooth transmitted power: 0-4dBm
- Bluetooth transmitted modulation: GFSK,  $\pi/4$ DQPSK, 8DPSK
- Bluetooth frequency: 2.402GHz-2.48GHz
- Bluetooth profiles: HFP v1.7, A2DP v1.3, AVRCP v1.5
- Bluetooth version: V4.2
- Battery type: Polymer Li-ion Battery (3.7V/170mAh)
- Charging time: 2 hours
- Music play time with BT on: Up to 10 hours
- Talk time with BT on: Up to 10 hours
- Weight (g): 35.8g